



P32Q

PARAMETRY TECHNICZNE

Maksymalna średnica zaciskania (mm/cale) 1)	87/3.42
Maksymalna średnica zaciskania z matrycami głównymi (mm/cale)	109/4.3
Maksymalna siła zaciskania (kN)	2800
Maksymalna siła zaciskania (tonaż)	280
Czas cyklu 10 mm (s) 2) 3)	4
Rozmiar węża hydraulicznego (cale)	2 *
Rozmiar węża przemysłowego (cale)	3.42 *
Seria zestawów szczęk	32
Maks. otwarcie (mm) 4)	+32
Maksymalne otwarcie bez szczęk (mm)	132
Szczeka główna D/L (mm)	99/80
Szczeka główna D/L (cale)	3.90/3.15
Moc silnika (KW/KM) 3)	4.0/5.5 1.5/2.0 (400V 3 fazy)
Pojemność zbiornika na olej	40 L

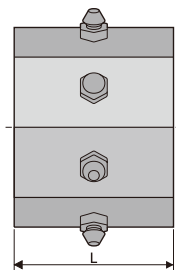
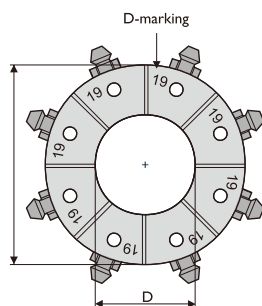
WYMIARY (LxWxH)

Maszyna (mm)	680x600x1400
Maszyna (cale)	26.8x23.6x55.1
Pakowane (mm)	700x820x980
Pakowane (cale)	27.6x32.3x38.6

WAGA

Maszyna (kg/funty)	270/595
Pakowane (kg/funty)	300/661

*zgodnie z dopasowaniem



- 1) Ze standardowymi szczękami. Zasięg zaciskania można zwiększyć za pomocą specjalnych szczęk.
- 2) Teoretyczne z cyklem 10 mm.
- 3) 3-fazowy/1-fazowy
- 4) Maksymalne otwarcie to całkowity przesuw szczęk. Dodaj tę wartość do minimalnej średnicy zagniatania użytego zestawu matryc. Rezultatem jest maksymalne otwarcie maszyny z osadzonymi szczękami.

FUNKCJE

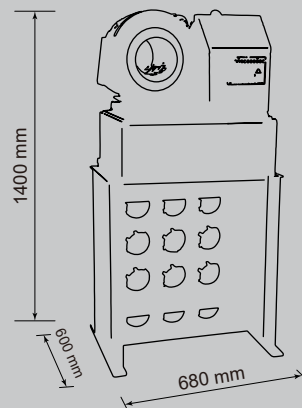
W pełni automatyczne sterowanie za pomocą pedału nożnego
 Przyrząd szybkiej wymiany szczęk i stojak na szczęki
 Oszczędzanie energii i bezpieczeństwo działania
 Wbudowany moduł automatycznego sterowania PLC

OPCJE

Zderzak do automatycznego sterowania zakuwarką
 Kamera i monitor
 Niestandardowe zestawy szczęk
 Dostosowane napięcie
 Dostosowane logo
 110 V/220 V 1 faza
 230 V/440 V/480 V 3 fazy

STEROWANIE

Sterowanie przyciskami lub pedałem nożnym, mikrometr



SZCZĘKI SERIA P32

DieSetNo	D (mm)	L (mm)	Zakres zaciskania (mm)
*18506/10	10	55	10.0-12.0
*18506/12	12	55	12.0-14.0
18506/14	14	55	14.0-16.0
18506/16	16	55	16.0-19.0
18506/19	19	55	19.0-22.0
18506/22	22	70	22.0-26.0
18506/26	26	70	26.0-30.0
18506/30	30	70	30.0-34.0
18506/34	34	75	34.0-39.0
18506/39	39	75	39.0-45.0
18506/45	45	90	45.0-51.0
18506/51	51	90	51.0-57.0
18506/57	57	100	57.0-63.0
18506/63	63	110	63.0-69.0
18506/69	69	110	69.0-75.0
*18506/74	74	110	74.0-80.0
*18506/78	78	110	78.0-87.0

* Opcjonalne zestawy szczęk za dodatkową opłatą

Zdjęcie produktu i dane techniczne mogą ulec zmianie w dowolnym momencie bez wcześniejszego powiadomienia.