



P35DE

PARAMETRY TECHNICZNE

Maksymalna średnica zaciskania (mm/cale) ¹⁾	87/3.42
Maksymalna średnica zaciskania z szczękami głównymi (mm/cale)	109/4.3
Maksymalna siła zaciskania (kN)	3000
Maksymalna siła zaciskania (tonaż)	300
Czas cyklu 10 mm (s) ^{2) 3)}	4
Rozmiar węża hydraulicznego (cale)	2 *
Rozmiar węża przemysłowego (cale)	3.42 *
Seria zestawów matryc	32
Maksymalne otwarcie (mm) ⁴⁾	+33
Maksymalne otwarcie bez szczęk (mm)	132
Szczęki główne D/L (mm)	99/80
Szczęki główne D/L (cale)	3.90/3.15
Moc silnika (kW/KM) ³⁾	4.0/5.5 1.5/2.0 (400 V 3 fazy)
Pojemność zbiornika na olej	45 L

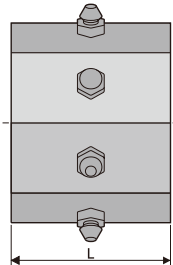
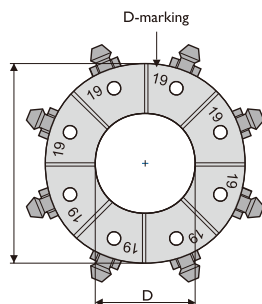
WYMIARY (LxWxH)

Machine (mm)	620x490x1200
Machine (inch)	24.4x19.3x47.2
Packaged (mm)	720x590x1300
Packaged (inch)	29.3x23.2x51.2

WAGA

Maszyna (kg/funty)	290/639
Pakowane (kg/funty)	320/705

*zgodnie z dopasowaniem



- 1) Ze standardowymi szczękami. Zakres zaciskania można zwiększyć za pomocą specjalnych szczęk.
- 2) Teoretycznie z cyklem 10 mm.
- 3) 3-fazowe/1-fazowe
- 4) Maksymalne otwarcie to całkowity przesuw szczęk. Dodaj tę wartość do minimalnej średnicy zaciskania zestawu szczęk. Wynik to maksymalne otwarcie maszyny z zestawem matryc na miejscu.

FUNKCJE

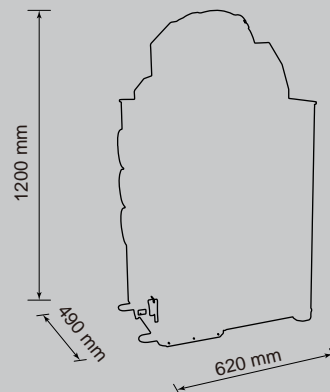
Cyfrowe, precyzyjne sterowanie
 Przyrząd szybkiej wymiany szczęk i stojak na szczękę
 Oszczędzanie energii i bezpieczeństwo działania
 Zatwierdzony przez TÜV CE

OPCJE

Zderzak do automatycznego sterowania zakuwarką
 Kamera i monitor
 Niestandardowe zestawy szczęk
 Dostosowane napięcie
 Dostosowane logo
 110 V/220 V 1 faza
 230 V/440 V/480 V 3 fazy
 Dodatkowy stojak na szczękę

STEROWANIE

Sterowanie cyfrowe przyciskami lub pedałem nożnym



SZCZĘKI SERIA P32

DieSetNo	D (mm)	L (mm)	Zakres zaciskania(mm)
*18506/10	10	55	10.0-12.0
*18506/12	12	55	12.0-14.0
18506/14	14	55	14.0-16.0
18506/16	16	55	16.0-19.0
18506/19	19	55	19.0-22.0
18506/22	22	70	22.0-26.0
18506/26	26	70	26.0-30.0
18506/30	30	70	30.0-34.0
18506/34	34	75	34.0-39.0
18506/39	39	75	39.0-45.0
18506/45	45	90	45.0-51.0
18506/51	51	90	51.0-57.0
18506/57	57	100	57.0-63.0
18506/63	63	110	63.0-69.0
18506/69	69	110	69.0-75.0
*18506/74	74	110	74.0-80.0
*18506/78	78	110	78.0-87.0

* Opcjonalne zestawy szczęk za dodatkową opłatą

Zdjęcie produktu i dane techniczne mogą ulec zmianie w dowolnym momencie bez wcześniejszego powiadomienia.